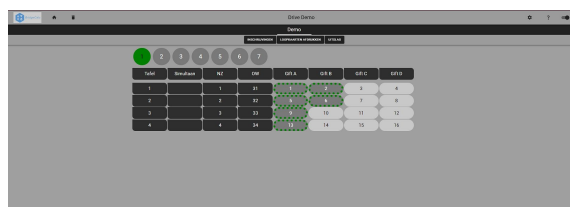


## 1 Een drive is reeds gestart

Stel : een drive werd reeds gestart, 4 tafels een geen bye: een aantal spellen zijn reeds gespeeld

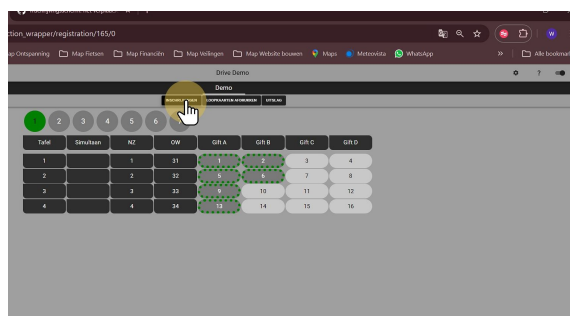
Een extra paar komt (te laat) aan: hoe voegen wij ze toe ?

Oplossing : een tafel toevoegen en ook een bye creëren aan die tafel.



Tafel	Simultaan	NZ	OW	GIR A	GIR B	GIR C	GIR D
1	1	31				3	4
2	2	32				7	8
3	3	33				11	12
4	4	34				15	16

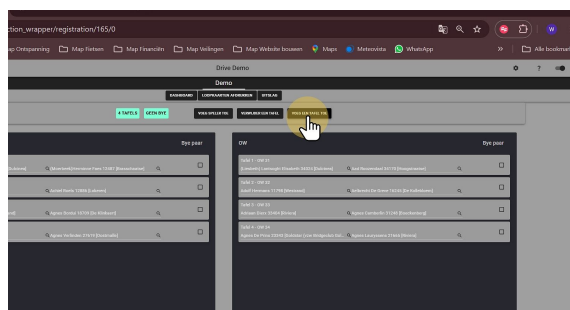
## 2 Klik 'Inschrijvingen'



Tafel	Simultaan	NZ	OW	GIR A	GIR B	GIR C	GIR D
1	1	31				3	4
2	2	32				7	8
3	3	33				11	12
4	4	34				15	16

## 3 Klik 'Voeg een tafel toe'

Een tafel wordt automatisch toegevoegd.

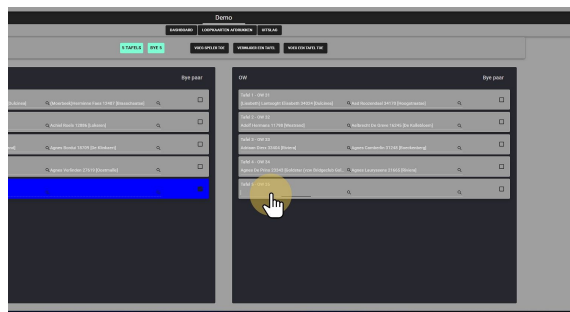


Tafel	Simultaan	NZ	OW	GIR A	GIR B	GIR C	GIR D
1	1	31				3	4
2	2	32				7	8
3	3	33				11	12
4	4	34				15	16

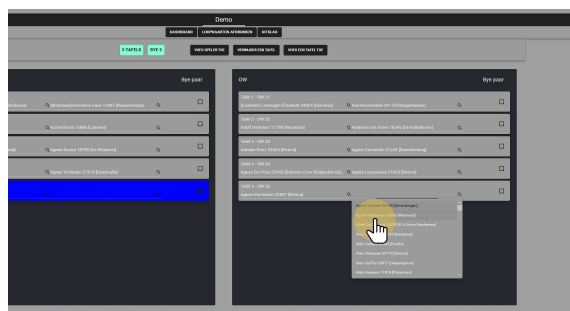
## 4 Duid de bye positie aan

1. Een extra tafel werd toegevoegd.
2. Klik nu op het blokje waar de bye moet geplaatst worden (in N-Z of O-W).
3. Het aangeklikt gedeelte wordt blauw gekleurd: de bye positie.
4. In het ander gedeelte van de extra tafel kunnen nu de namen van de extra deelnemers ingegeven worden

*Opmerking: de namen van die extra deelnemers kunnen eventueel ook via de Bridgemates toegevoegd worden indien de settings aangeven dat de ingave van de namen via de Bridgemates gebeurt.*



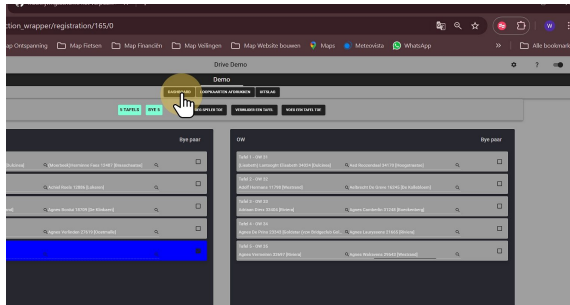
## 5 Geef de ontbrekende namen in



## 6 Klik 'Dashboard'

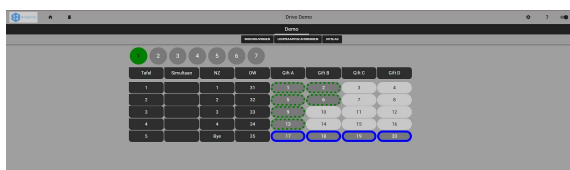
## Klik DASHBOARD

Na het aanklikken gebeurt er **SCHIJNBAAR NIETS**, maar dat is niet het geval ...<br />BridgeCalc moet nu de drive her-organiseren (inclusief de Bridgemates) en dat neemt enige tijd in beslag, dus graag wat geduld ...



## 7 Het nieuwe dashboard

1. Het nieuw dashboard verschijnt: er is één tafel extra.
2. De toegevoegde bye is aanwezig.
3. De resultaten van alle reeds gespeelde giften blijven behouden.
4. De drive kan nu gewoon verder gezet worden...



TAF	Spelnum	NZ	DW	GR A	GR B	GR C	GR D
1	1	1	11	11	11	11	11
2	2	2	12	12	12	12	12
3	3	3	13	13	13	13	13
4	4	4	14	14	14	14	14
5	5	5	15	15	15	15	15